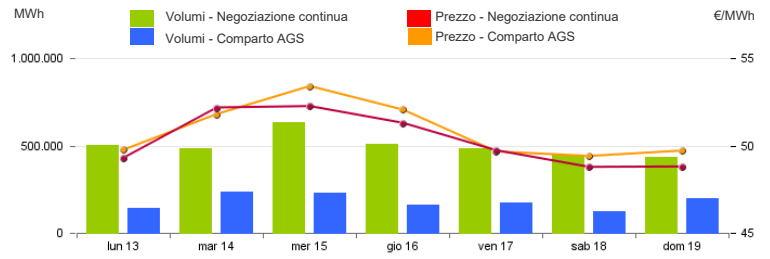


Mercato a pronti (MP-GAS)

Mercato del giorno prima (MGP-GAS)

	Prezzo. €/MWh				Volumi. MWh			
	Medio	Var	Minimo	Massimo	Totale	Var	Prodotti Giornalieri	Prodotto WE
Negoziazione continua	50,27	+5,6%	45,95	53,30	3.493.800	+24,4%	2.824.968	668.832

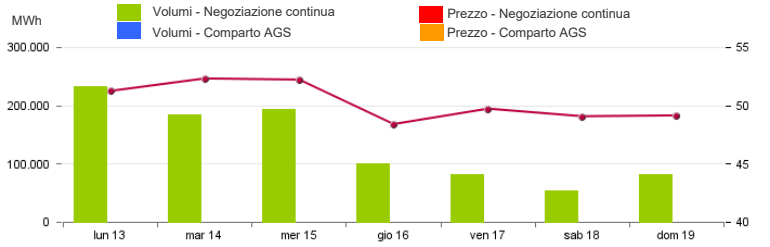
	Prezzo. €/MWh				Volumi. MWh			
	Medio	Var	Minimo	Massimo	Totale	Var	Acquisti SRG	Vendite SRG
Comparto AGS	50,83	+6,6%	49,40	53,40	1.266.480	+140,9%	1.266.480	



Mercato infragiornaliero (MI-GAS)

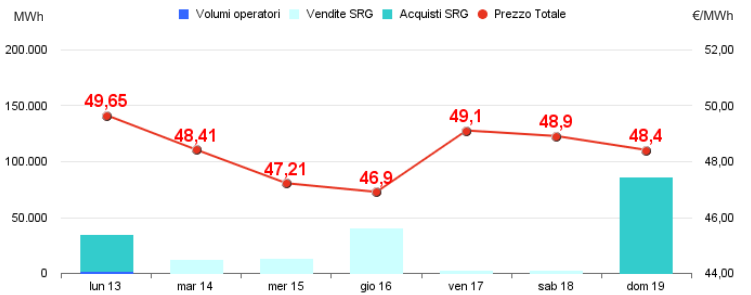
	Prezzo. €/MWh				Volumi. MWh			
	Medio	Var	Minimo	Massimo	Totale	Var	Acquisti SRG	Vendite SRG
Negoziazione continua	50,29	+6,6%	47,35	54,00	930.456	+21,2%		

	Prezzo. €/MWh				Volumi. MWh			
	Medio	Var	Minimo	Massimo	Totale	Var	Acquisti SRG	Vendite SRG
Comparto AGS	-	-	-	-	-	-	-	-



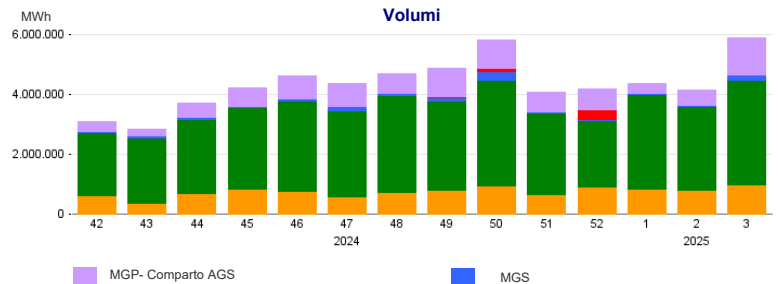
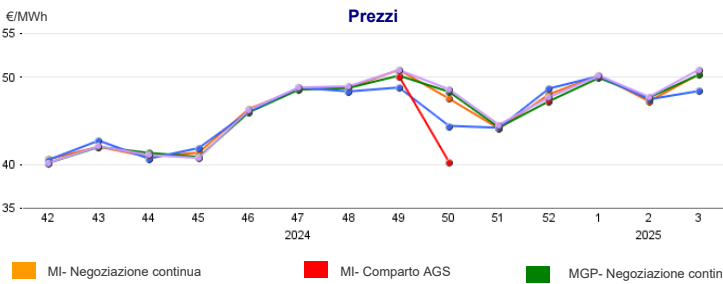
Mercato gas in stoccaggio (MGS-GAS)

Settimana	Stoccaggio	3	2
Prezzo. €/MWh ⁽¹⁾	Stogit	48,37	47,41
	Edison Stoccaggio	-	-
	Totale	48,37	47,41
Volumi. MWh	Stogit	187.864	35.453
	Edison Stoccaggio	-	-
	Totale	187.864	35.453
Attività SRG. MWh	Acquisti	118.782	24.493
	Bilanciamento ⁽²⁾	118.782	24.493
	Altre finalità ⁽³⁾	-	-
	Vendite	67.882	9.864
	Bilanciamento ⁽²⁾	67.882	9.864
Altre finalità ⁽³⁾	-	-	



1) Il prezzo "Totale" è calcolato come media ponderata dei prezzi per i volumi complessivamente scambiati presso ciascun sistema di stoccaggio.
2) Per gestire in sicurezza eventuali scostamenti previsti tra immissioni e prelievi complessivi della rete ai sensi dell'art. 2.5 dell' Allegato A della delibera AEEGSI 312/2016/R/gas
3) Compravendite di gas in stoccaggio effettuate da Snam Rete Gas (SRG) diverse da "Bilanciamento"

Evoluzione settimanale



Mercato a termine (MT-GAS)

Prodotti	Mercato					OTC		Totale		Posizioni aperte*		
	Prezzo minimo	Prezzo massimo	Prezzo di controllo*		Negoziazioni	Volumi	Registrazioni	Volumi	Volumi		Posizioni aperte*	
	€/MWh	€/MWh	€/MWh	variazione %	N.	MWh/g	N.	MWh/g	MWh/g	variazione %	MWh/g	MWh
M-2025-02	-	-	52,06	0,0%	-	-	-	-	-	-	-	-
Q-2025-02	-	-	51,51	0,0%	-	-	-	-	-	-	-	-
Q-2025-03	-	-	51,79	0,0%	-	-	-	-	-	-	-	-
Q-2025-04	-	-	49,80	0,0%	-	-	-	-	-	-	-	-
SS-2025	-	-	52,75	0,0%	-	-	-	-	-	-	-	-
WS-2025/2026	-	-	48,57	0,0%	-	-	-	-	-	-	-	-
M-2025-03	-	-	51,82	0,0%	-	-	-	-	-	-	-	-
BoM-2025-01	-	-	46,86	-1,2%	-	-	-	-	-	-	-	-
M-2025-04	-	-	50,40	0,0%	-	-	-	-	-	-	-	-
Q-2026-01	-	-	46,10	0,0%	-	-	-	-	-	-	-	-
CY-2026	-	-	41,44	0,0%	-	-	-	-	-	-	-	-
Totale												